

ALLGEMEINE GEBRAUCHSHINWEISE FÜR DEN KiBo LIFELINE SPANNGURT 3080 (20 m)

- 1** GERÄTEKENNKARTE. Es ist von der ersteinverkebringenden Person auszufüllen und während der ganzen Gebrauchsdauer des KiBo Lifelinespanngurtes 3080 (20 m) aufzubewahren.
- 2** ERSTMALIGER GEBRAUCH. in der Gerätekennekarte eintragen.
- 3** REGELMÄSSIGE KONTROLLEN. Die Ausrüstung unterliegt einer jährlichen, durch einen Sachkundigen durchzuführenden Kontrolle. Komplette Teile des KiBo Lifeline Spanngurtes 3080 (20 m): Ratsche, Karabinerhaken, Gurte, Nähte sind auf mechanische, chemische und thermische Beschädigungen zu prüfen. Das Prüfergebnis ist in der Gerätekennekarte einzutragen.
- 4** AUSSERGEBRAUCHNAHME. Nach einer Absturzverhinderung mit Hilfe des KiBo Lifeline Spanngurtes 3080 (20 m) ist dieses außer Gebrauch zu nehmen und zu vernichten. Der KiBo Lifeline Spanngurt 3080 (20 m) ist außer Gebrauch zu nehmen und dem Hersteller zuzuschicken, soweit mechanische, chemische und thermische Beschädigungen der Bauteile der Ausrüstung festgestellt werden bzw. jegliche Zweifel hinsichtlich des ordnungsgemäßen Zustandes der Ausrüstung entstehen. Die Außergebrauchnahme sowie ihre Bestätigung in der Gerätekennekarte zu erfolgen durch die in der Produktionsstätte für persönliche Schutzausrüstungen zuständige Person.
- 5** GEBRAUCHSDAUER. Der KiBo Lifeline Spanngurt 3080 (20 m) darf max. 5 Jahre ab dem erstmaligen Einsatz in der Gerätekennekarte eingetragenen Inverkehrsetzung der Ausrüstung, verwendet werden. Nachdem die Dauer von 5 Jahren abgelaufen ist, ist der Spanngurt 3080 (20 m) außer Gebrauch zu nehmen oder einer werkmäßigen Kontrolle zu unterziehen. Die werkmäßige Kontrolle kann durch:
 - den Hersteller des des KiBo Lifeline Spanngurtes 3080;
 - eine durch den Hersteller bevollmächtigte Person;
 - ein durch den Hersteller bevollmächtigtes Unternehmen.
 durchgeführt werden. Während der werkmäßigen Kontrolle die Gebrauchsdauer der Ausrüstung bis zur nächsten werkmäßigen Kontrolle festgelegt.
- 6** AUFBEWAHREN. Der KiBo Lifeline Spanngurt 3080 (20 m) ist in einem trockenen, gut belüfteten Raum bei Raumtemperaturen und gegen direkte Sonneneinstrahlung geschützt sowie fern von Wärmequellen aufzubewahren.
- 7** REINIGUNG. Der KiBo Lifeline Spanngurt 3080 (20 m) ist mit lauwarmem Seifenwasser zu reinigen. Keine Säuren, Alkalien oder Lösungsmittel verwenden. Nach der Reinigung ist der Spanngurt 3080 (20 m) fern von jeglichen Feuer- oder Wärmequellen trocknen zu lassen.
- 8** INSTANDSETZUNG. Jegliche Instandsetzungen durch den Nutzer sind verboten.
- 9** TRANSPORT. Der KiBo Lifeline Spanngurt 3080 (20 m) ist zusammengepackt und geschützt gegen die Feuchte und mechanische, chemische oder sonstige Beschädigungen zu transportieren

Die das Gerät zum Einsatz bringende Firma ist verantwortlich für die Eintragungen in der Gerätekennekarte. Die Gerätekennekarte muss vor der ersten Ausgabe des Geräts für einen konkreten Einsatz ausgefüllt werden. Alle der Gerät betreffenden Angaben (Bezeichnung, Seriennummer, Kaufdatum, Einsatzbeginn, Name des Benutzers, Angaben zu Reparaturen und Überprüfungen, Außerbetriebnahme) müssen in der entsprechenden Gerätekennekarte vermerkt werden. Die Gerätekennekarte darf nur von dem für Sicherheitseinrichtungen zuständigen Mitarbeiter geführt werden. Die Verwendung des Geräts ohne eine korrekt ausgefüllte Gerätekennekarte ist untersagt.

GERÄTEKENNKARTE

BEZEICHNUNG MODELL		SERIENNUMMER	
GERÄTENUMMER		HERSTELLUNGSDATUM	
BENUTZER			
KAUFDATUM		ERSTE AUSGABE ZUM KONKRETEN EINSATZ	

ÜBERHOLUNGEN

	DATUM DER INSPEKTION	GRUND DER ÜBERHOLUNG ODER REPARATUR	FESTGESTELLTE MÄNGEL VORGENOMMENE REPARATUREN, SONSTIGE ANMERKUNGEN	DATUM NÄCHSTE INSPEKTION	VOR-UND NACHNAME UND UNTERSCHRIFT DES ZUSTÄNDIGEN MITARBEITERS
1					
2					
3					
4					

Gebrauchsanweisung



DIESE GEBRAUCHSANWEISUNG MUSS VOR
JEWELIGEM GEBRAUCH DER VORRICHTUNG
GELESEN UND VERSTANDEN WERDEN

CE 0082

EN 795:1996 KLASSE B



KiBo Lifeline
Spanngurt 20m

MBT

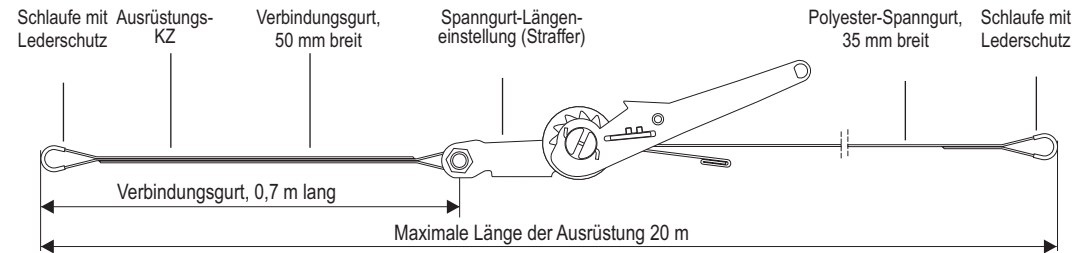
Mägert G&C Bautechnik AG

3080 (20 m)

Der KiBo Lifeline Spanngurt 3080 (20 m) gehört zur persönlichen Absturzschutzausrüstung. Er wird verwendet, sobald ein häufiger Platzwechsel in der horizontalen Fläche erforderlich wird um ein Pendelsturz zu minimieren. Der KiBo Lifeline Spanngurt 3080 (20 m) erfüllt die Anforderungen der EN 795 Klasse B (mobile Anschlageneinrichtungen/Anschlagpunkte). Der KiBo Lifeline Spanngurt 3080 (20 m) ist ein Schutzmittel für eine, zwei oder drei Personen.

AUFBAU

- Spanngurt-Längeneinstellung (Straffer) aus verzinktem Stahlblech
- Polyester-Spanngurt, 35 mm breit und 19 m lang
- Polyester-Verbindungsgurt, 50 mm breit und 0,7 m lang



ACHTUNG!

Der KiBo Lifeline Spanngurt 3080 (20 m) darf nur mit zertifizierten Karabinern gemäß EN 362 ausgestattet werden.

AUSRÜSTUNGS-KENNZEICHNUNG

Bezeichnung (Type) der Ausrüstung

Katalog-Nr.

CE-Symbol und Nummer der für die Kontrolle des Herstellungsprozesses der Ausrüstung verantwortlichen, notifizierten Stelle

Nummer und Jahr der EN

Achtung: Gebrauchsanleitung gründlich lesen

KiBo Lifeline Spanngurt 20m		Seriennummer der Ausrüstung	
3080		Herstellungsdatum:	
CE 0082		0000001	11.2007
EN 795:1996 classe B		Herstellungsmonat und -jahr der Ausrüstung	
Vor Gebrauch Gebrauchsanleitung lesen		Bezeichnung des Herstellers oder Vertreibers	
Mägert G&C Bautechnik AG			

Maximalanzahl der anzuhängenden Personen - 3
Zur Benutzung mit persönlicher Schutzausrüstung gemäß EN 354, EN355, EN353-2
Bodenabstand und Tragfähigkeit des Ankerpunktes gemäß Bedienungsanleitung



Mägert G&C Bautechnik AG
Sonnenbergstrasse 11,
6052 Hergiswil

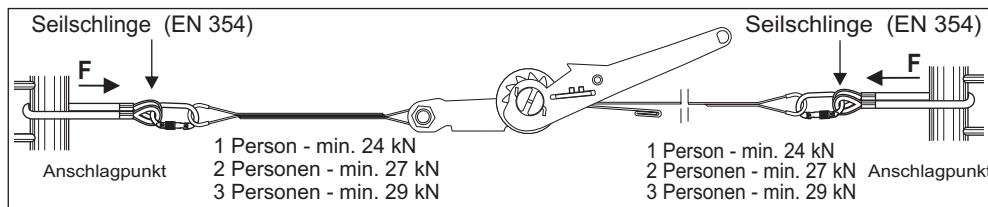
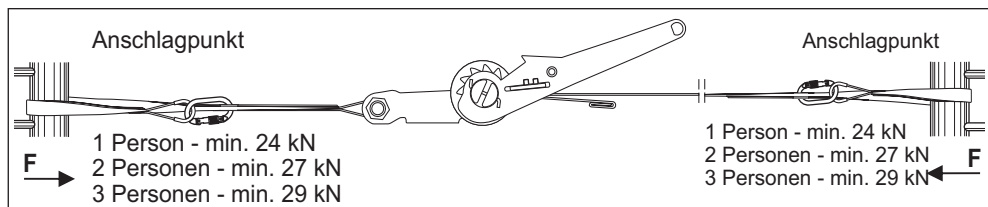
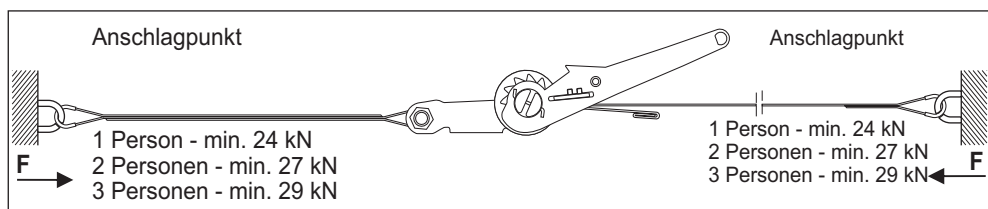


Europäisches Zertifikat ausgestellt von:
CETE APAVE SUDEUROPE
BP 193, 13322 Marseille
France - 0082

HORIZONTALES ANSCHLAGSEIL 3080 (20 m) AN ANSCHLAGPUNKTEN INSTALLIEREN

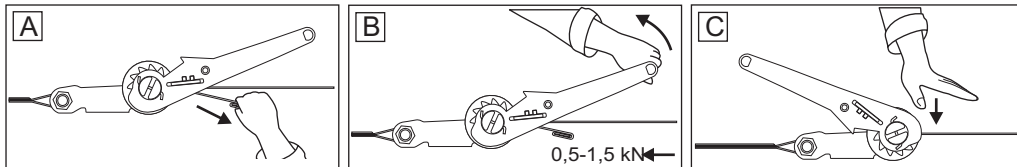
ACHTUNG!

- Der Ankerpunkt muss so stabil (nicht verrutschen) sein, dass ein selbstständiges Lösen der Lifeline nicht möglich ist.
- Die konstruktiven Anschlagpunkte müssen sich auf einer gleichen Höhe befinden und eine Festigkeit von 24 kN für eine Person, 27 kN für zwei Personen und 29 kN für drei Personen aufweisen.



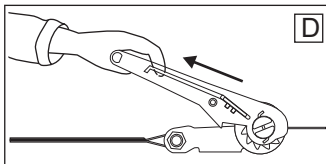
MONTAGE DES KiBo LIFELINE SPANNGURTES

- Gurt von Hand mit der Ratsche spannen.
- Gurt mit der Ratsche so spannen, dass der Lifeline Spanngurt nicht stark durchhängt. (0,5 kN - 1,5 kN)
- Um ein ungewolltes Lösen des Gurtes zu vermeiden, muss die Straffheit des Gurts vor jedem Einsatz überprüft werden.



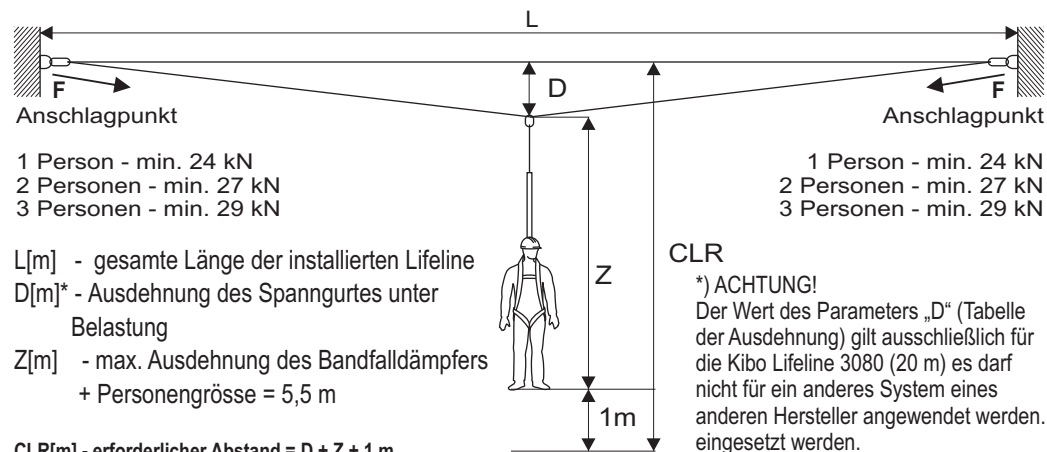
DEMONTAGE DES KiBo LIFELINE SPANNGURTES

- Zur Demontage der Lifeline, die Sperrklinke des Ratsche ziehen und den Hebel nach hinten schieben, damit sich der Gurt entspannt.



ALLGEMEINE GEBRAUCHSHINWEISE ZUR KiBo LIFELINE SPANNGURT 3080 (20 m)

- Das horizontale Anschlagseil 3080 (20 m) darf nur von geschulten Personen benutzt werden.
- Vor jedem Gebrauch sind der Gurtspanner, die Karabiner, die Gurte sowie Nähte auf eventuelle mechanische, chemische oder thermische Beschädigungen visuell zu prüfen. Diese Kontrolle ist durch diejenige Person durchzuführen, welche das Anschlagseil benutzen wird. Falls Zweifel über den Zustand aufkommt oder ein Defekt vorliegt, darf der KiBo Lifeline Spanngurt nicht verwendet werden.
- Bei Verwendung des KiBo Lifelinespanngurt ist die Distanz des Freiraums zwischen dem Gurt und dem Untergrund (CLR) einzuhalten. (siehe Zeichnung).



CLR [m] - erforderlicher Abstand = $D + Z + 1$ m

Benutzeranzahl	L									
	5 m		7 m		10 m		15 m		20 m	
	D [m]	F [kN]	D [m]	F [kN]	D [m]	F [kN]	D [m]	F [kN]	D [m]	F [kN]
1	0,65	24,00	0,91	24,00	1,30	24,00	1,94	24,00	2,59	24,00
2	0,68	27,00	0,96	27,00	1,37	27,00	2,05	27,00	2,73	27,00
3	0,72	29,00	1,00	29,00	1,43	29,00	2,15	29,00	2,86	29,00

- Der KiBo Lifeline Spanngurt 3080 (20 m) muss zwischen zwei Anschlagpunkten mit der manuellen Kraft von 0,5 kN - 1,5 kN gestrafft (ohne ein durchhängen des Seils) werden.
- Ist der berechnete CLR-Wert an einer Stelle größer als der freie Raum unterhalb des Benutzers, dann ist:
 - eine entsprechend kürzere Falldämpfungseinheit zu benutzen,
 - eine permanente Lifeline mit einem festen Seil mit integriertem Falldämpfer.
 Vor jedem Gebrauch einer Absturzschutzeinrichtung, zu welcher der KiBo Lifeline Spanngurt 3080 (20 m) gehört, ist zu prüfen, ob alle Systemkomponenten ordnungsgemäß miteinander verbunden sind und mit anderen Komponenten einwandfrei zusammenarbeiten, sowie ob sie den dazugehörigen Normen entsprechen:
 - EN 361 - Auffanggurte;
 - EN 354 - Verbindungsmittel;
 - EN 355 - Falldämpfer;
 - EN 362 - Karabinerhaken.
- Das KiBo Auffängergerät mit Seil für Horizontalarbeiten (3103, 3104), entsprechend der Norm 353, kann als Falldämpfer- oder Verbindungselement zur persönlichen Sicherheitsausrüstung gegen Absturz eingesetzt werden.
- Die KiBo Höhensicherungsgeräte dürfen in Verwendung mit dem KiBo Lifeline Spanngurt 3080, eingesetzt werden.
- Die Verwendung des KiBo Lifeline Spanngurtes 3080 (20 m) in ex-gefährdeten Bereichen ist verboten. Der KiBo Lifeline Spanngurt 3080 (20 m) ist vor Kontakt mit Ölen, Säuren, Lösungsmitteln, Alkalien, offenem Feuer, Metallspritzen, Funkenflug (Schweißen, Trennen) sowie mit scharfen Kanten zu schützen.
- Es ist strengstens verboten, jegliche Modifizierungen an der Lifeline 3080 (20 m) selbständig durchzuführen.